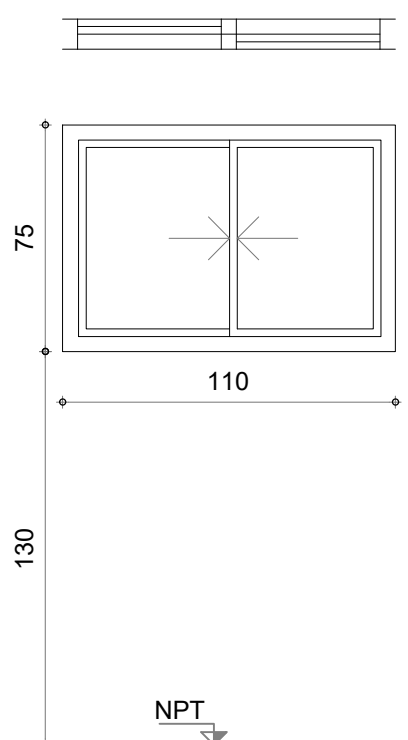


CARPINTERIA DE ALUMINIO

A9

HOJA



NOTA: TODAS LAS MEDIDAS SE VERIFICARAN EN OBRA.  
CONSULTAR AL DISEÑADOR DE OBRA ANTE CUALQUIER  
VARIACION ANTES DE REALIZAR LA ABERTURA.  
LA ABERTURA ESTA VISTA DESDE EL EXTERIOR.

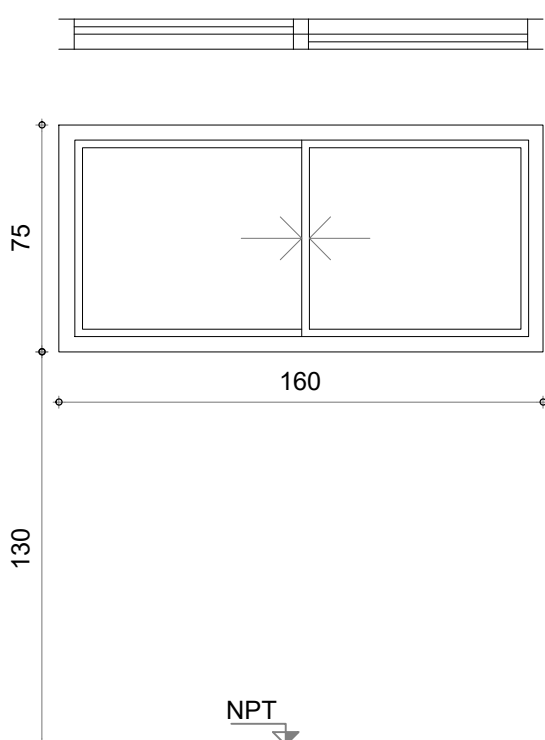
TIPO	CANTIDAD	UBICACION	COCINA	ESCALA 1/25	
TIPO DE ABERTURA	VENTANA CORREDIZA Serie 25				
VENTANA HOJA MARCO	DINTEL/UMBRAL	SERIE 25	-		
	LATERALES	SERIE 25	-		
	CONECTORES				
	COLOCACION	A FILO INTERIOR			
	ANCLAJE	DRAPAS DE ALUMINIO O TACO FISHER P/MANP. C/45cm			
	ESTRUCTURA	ALUMINIO ANODIZADO GRIS			
	TRAVESAÑO				
VIDRIO	COMON			ESPESOR 4mm.	
CONTRAVIDRIO					
TERMINACION ALUMINIO ANODIZADO GRIS					
ESTANQUEIDAD MEDIANTE FELPILLAS Y PROTECTOR DE DESAGÜES					
VIDRIOS	TIPO	-	ESPESOR		
MOVIMIENTO	4	RODAMIENTO SIMPLE	MATERIAL		
MANIOBRA	2	TACO	MATERIAL		
CIERRE	1	CIERRE A INYECCIÓN BOTÓN	MATERIAL		
PROTECCION DE DESAGÜE					
BURLETES	PVC				
OBSERVACIONES : LOS MARCOS SE ENTREGARAN PROTEGIDOS					

37

CARPINTERIA DE ALUMINIO

A10

HOJA



NOTA: TODAS LAS MEDIDAS SE VERIFICARAN EN OBRA.  
CONSULTAR AL DISEÑADOR DE OBRA ANTE CUALQUIER  
VARIACION ANTES DE REALIZAR LA ABERTURA.  
LA ABERTURA ESTA VISTA DESDE EL EXTERIOR.

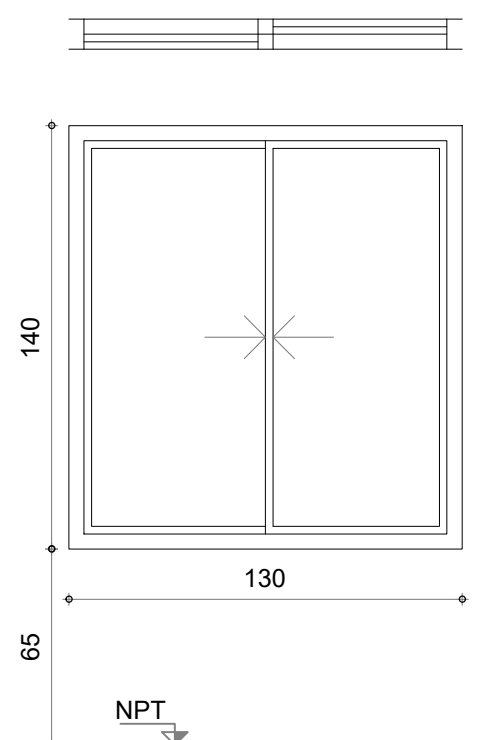
TIPO	CANTIDAD	UBICACION	ESTAR-COMEDOR EDIF.	ESCALA 1/25	
TIPO DE ABERTURA	VENTANA CORREDIZA Serie 25				
VENTANA HOJA MARCO	DINTEL/UMBRAL	SERIE 25	-		
	LATERALES	SERIE 25	-		
	CONECTORES				
	COLOCACION	A FILO INTERIOR			
	ANCLAJE	DRAPAS DE ALUMINIO O TACO FISHER P/MANP. C/45cm			
	ESTRUCTURA	ALUMINIO ANODIZADO GRIS			
	TRAVESAÑO				
VIDRIO	COMON			ESPESOR 4mm.	
CONTRAVIDRIO					
TERMINACION ALUMINIO ANODIZADO GRIS					
ESTANQUEIDAD MEDIANTE FELPILLAS Y PROTECTOR DE DESAGÜES					
VIDRIOS	TIPO	-	ESPESOR		
MOVIMIENTO	4	RODAMIENTO SIMPLE	MATERIAL		
MANIOBRA	2	TACO	MATERIAL		
CIERRE	1	CIERRE A INYECCIÓN BOTÓN	MATERIAL		
PROTECCION DE DESAGÜE					
BURLETES	PVC				
OBSERVACIONES : LOS MARCOS SE ENTREGARAN PROTEGIDOS					

206

CARPINTERIA DE ALUMINIO

A11

HOJA



NOTA: TODAS LAS MEDIDAS SE VERIFICARAN EN OBRA.  
CONSULTAR AL DISEÑADOR DE OBRA ANTE CUALQUIER  
VARIACION ANTES DE REALIZAR LA ABERTURA.  
LA ABERTURA ESTA VISTA DESDE EL EXTERIOR.

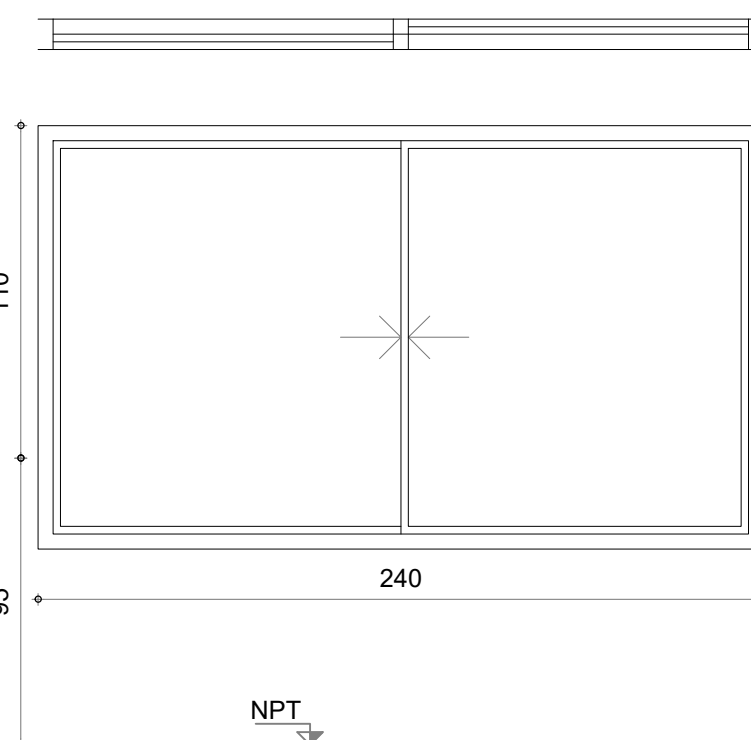
TIPO	CANTIDAD	UBICACION	ESTAR-COMEDOR EDIF.	ESCALA 1/25	
TIPO DE ABERTURA	VENTANA CORREDIZA Serie 25				
VENTANA HOJA MARCO	DINTEL/UMBRAL	SERIE 25	-		
	LATERALES	SERIE 25	-		
	CONECTORES				
	COLOCACION	A FILO INTERIOR			
	ANCLAJE	DRAPAS DE ALUMINIO O TACO FISHER P/MANP. C/45cm			
	ESTRUCTURA	ALUMINIO ANODIZADO GRIS			
	TRAVESAÑO				
VIDRIO	COMON			ESPESOR 4mm.	
CONTRAVIDRIO					
TERMINACION ALUMINIO ANODIZADO GRIS					
ESTANQUEIDAD MEDIANTE FELPILLAS Y PROTECTOR DE DESAGÜES					
VIDRIOS	TIPO	-	ESPESOR		
MOVIMIENTO	4	RODAMIENTO SIMPLE	MATERIAL		
MANIOBRA	2	TACO	MATERIAL		
CIERRE	1	CIERRE A INYECCIÓN BOTÓN	MATERIAL		
PROTECCION DE DESAGÜE					
BURLETES	PVC				
OBSERVACIONES : LOS MARCOS SE ENTREGARAN PROTEGIDOS					

375

CARPINTERIA DE ALUMINIO

A12

HOJA



NOTA: TODAS LAS MEDIDAS SE VERIFICARAN EN OBRA.  
CONSULTAR AL DISEÑADOR DE OBRA ANTE CUALQUIER  
VARIACION ANTES DE REALIZAR LA ABERTURA.  
LA ABERTURA ESTA VISTA DESDE EL EXTERIOR.

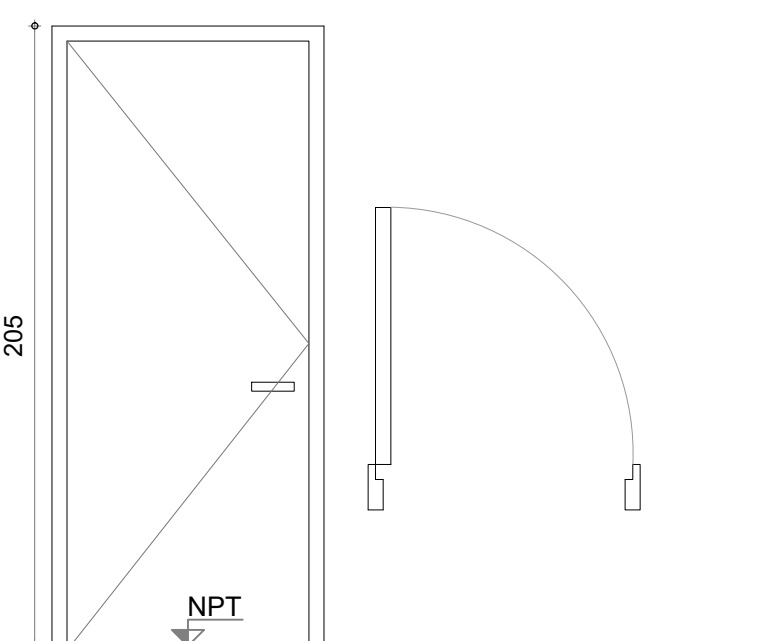
TIPO	CANTIDAD	UBICACION	ESTAR-COMEDOR EDIF.	ESCALA 1/25	
TIPO DE ABERTURA	VENTANA CORREDIZA Serie 25				
VENTANA HOJA MARCO	DINTEL/UMBRAL	SERIE 25	-		
	LATERALES	SERIE 25	-		
	CONECTORES				
	COLOCACION	A FILO INTERIOR			
	ANCLAJE	DRAPAS DE ALUMINIO O TACO FISHER P/MANP. C/45cm			
	ESTRUCTURA	ALUMINIO ANODIZADO GRIS			
	TRAVESAÑO				
VIDRIO	COMON			ESPESOR 4mm.	
CONTRAVIDRIO					
TERMINACION ALUMINIO ANODIZADO GRIS					
ESTANQUEIDAD MEDIANTE FELPILLAS Y PROTECTOR DE DESAGÜES					
VIDRIOS	TIPO	-	ESPESOR		
MOVIMIENTO	4	RODAMIENTO SIMPLE	MATERIAL		
MANIOBRA	2	TACO	MATERIAL		
CIERRE	1	CIERRE A INYECCIÓN BOTÓN	MATERIAL		
PROTECCION DE DESAGÜE					
BURLETES	PVC				
OBSERVACIONES : LOS MARCOS SE ENTREGARAN PROTEGIDOS					

544

CARPINTERIA DE MADERA

C01

HOJA



NOTA: TODAS LAS MEDIDAS SE VERIFICARAN EN OBRA.  
CONSULTAR AL DISEÑADOR DE OBRA ANTE CUALQUIER  
VARIACION ANTES DE REALIZAR LA ABERTURA.  
LA ABERTURA ESTA VISTA DESDE EL EXTERIOR.

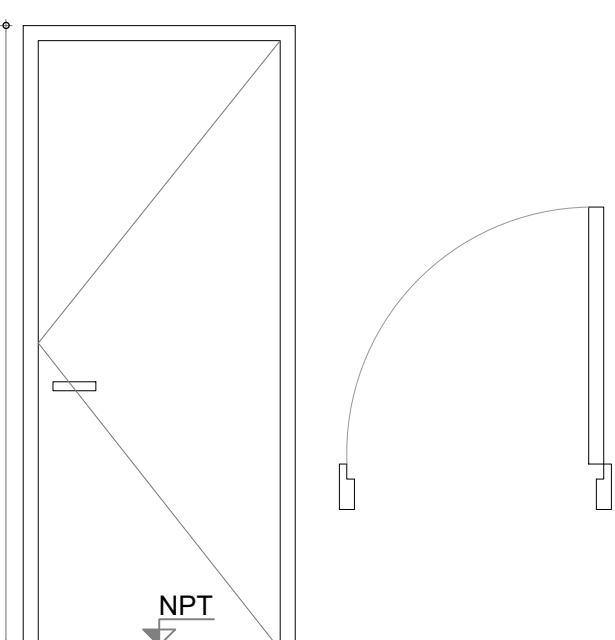
TIPO	CANTIDAD	IZO.	UBICACION	ACCESO A VIVIENDAS	ESCALA 1/25
TIPO DE ABERTURA	PUERTA BATIENTE MADERA				
VENTANA HOJA MARCO	DINTEL/UMBRAL		MADERA MACIZA SEMI DURA TIPO EUCALIPTO SIN NUDOS	espesor 3.5cm	
	LATERALES			espesor 3.5 cm	
	CONECTORES				
	COLOCACION	A FILO INTERIOR			
	ANCLAJE	CLAVOS O TACO FISHER P/MANP. C/45cm			
	ESTRUCTURA	MADERA CHAPAS COMPENSADAS 4mm			
	TRAVESAÑO				
VIDRIO					
CONTRAVIDRIO					
TERMINACION PROTECTOR PARA MADERA					
ESTANQUEIDAD					
VIDRIOS	TIPO	-	ESPESOR		
MOVIMIENTO	3	POMELA	MATERIAL		
MANIOBRA	1	POMO	MATERIAL		
CIERRE	1	CERRADURA TIPO COPA	MATERIAL		
PROTECCION INSECTICIDA					
BURLETES					
OBSERVACIONES : -					

713

CARPINTERIA DE MADERA

C02

HOJA



NOTA: TODAS LAS MEDIDAS SE VERIFICARAN EN OBRA.  
CONSULTAR AL DISEÑADOR DE OBRA ANTE CUALQUIER  
VARIACION ANTES DE REALIZAR LA ABERTURA.  
LA ABERTURA ESTA VISTA DESDE EL EXTERIOR.

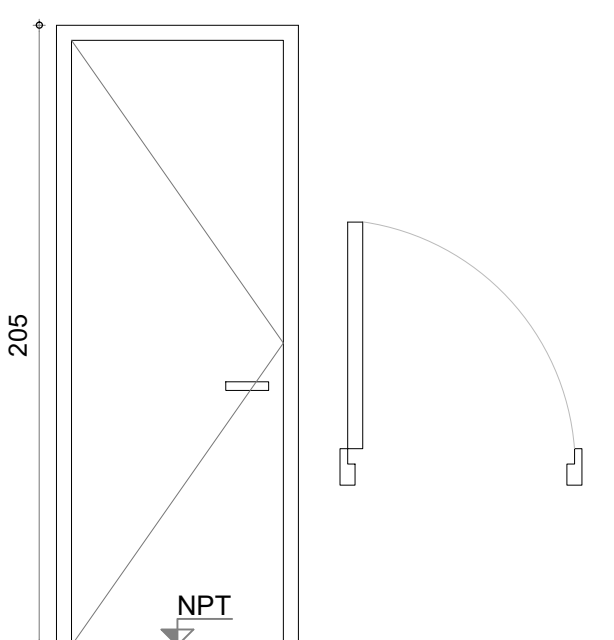
TIPO	CANTIDAD	DER.	UBICACION	ACCESO A VIVIENDAS	ESCALA 1/25
TIPO DE ABERTURA	PUERTA BATIENTE MADERA				
VENTANA HOJA MARCO	DINTEL/UMBRAL		MADERA MACIZA SEMI DURA TIPO EUCALIPTO SIN NUDOS	espesor 3.5cm	
	LATERALES			espesor 3.5 cm	
	CONECTORES				
	COLOCACION	A FILO INTERIOR			
	ANCLAJE	CLAVOS O TACO FISHER P/MANP. C/45cm			
	ESTRUCTURA	MADERA CHAPAS COMPENSADAS 4mm			
	TRAVESAÑO				
VIDRIO					
CONTRAVIDRIO					
TERMINACION PROTECTOR PARA MADERA					
ESTANQUEIDAD					
VIDRIOS	TIPO	-	ESPESOR		
MOVIMIENTO	3	POMELA	MATERIAL		
MANIOBRA	1	POMO	MATERIAL		
CIERRE	1	CERRADURA TIPO COPA	MATERIAL		
PROTECCION INSECTICIDA					
BURLETES					
OBSERVACIONES : -					

37

CARPINTERIA DE MADERA

C03

HOJA



NOTA: TODAS LAS MEDIDAS SE VERIFICARAN EN OBRA.  
CONSULTAR AL DISEÑADOR DE OBRA ANTE CUALQUIER  
VARIACION ANTES DE REALIZAR LA ABERTURA.  
LA ABERTURA ESTA VISTA DESDE EL EXTERIOR.

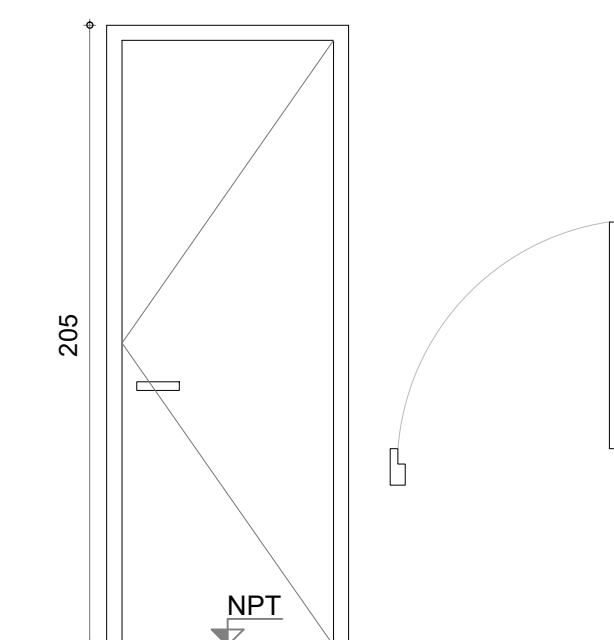
TIPO	CANTIDAD	IZO.	UBICACION	DORMITORIO/BARO EDIF.	ESCALA 1/25
TIPO DE ABERTURA	PUERTA BATIENTE MADERA				
VENTANA HOJA MARCO	DINTEL/UMBRAL		MADERA MACIZA	espesor 15 cm	
	LATERALES		MADERA MACIZA	espesor 15 cm	
	CONECTORES				
	COLOCACION	A FILO INTERIOR			
	ANCLAJE	CLAVOS O TACO FISHER P/MANP. C/45cm			
	ESTRUCTURA	MADERA CHAPAS COMPENSADAS 4mm			
	TRAVESAÑO				
VIDRIO					
CONTRAVIDRIO					
TERMINACION PROTECTOR PARA MADERA					
ESTANQUEIDAD					
VIDRIOS	TIPO	-	ESPESOR		
MOVIMIENTO	3	POMELA	MATERIAL		
MANIOBRA	1	POMO	MATERIAL		
CIERRE	1	CERRADURA TIPO COPA	MATERIAL		
PROTECCION INSECTICIDA					
BURLETES					
OBSERVACIONES : -					

206

CARPINTERIA DE MADERA

C04

HOJA



NOTA: TODAS LAS MEDIDAS SE VERIFICARAN EN OBRA.  
CONSULTAR AL DISEÑADOR DE OBRA ANTE CUALQUIER  
VARIACION ANTES DE REALIZAR LA ABERTURA.  
LA ABERTURA ESTA VISTA DESDE EL EXTERIOR.

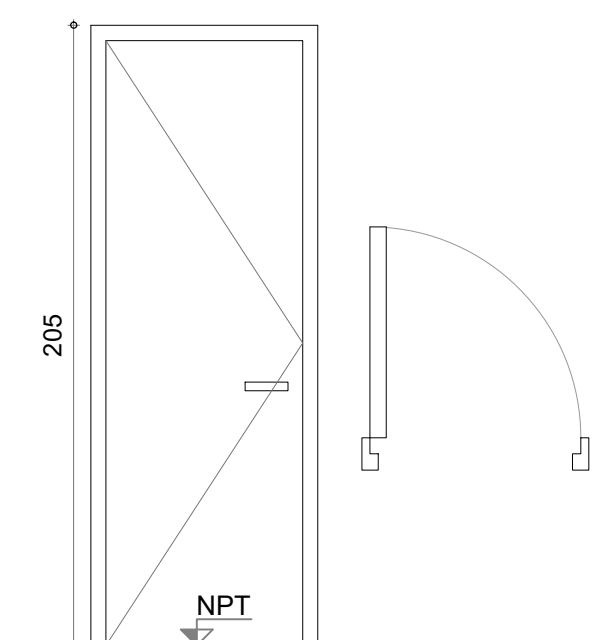
TIPO	CANTIDAD	DER.	UBICACION	DORMITORIO/BARO EDIF.	ESCALA 1/25
TIPO DE ABERTURA	PUERTA BATIENTE MADERA				
VENTANA HOJA MARCO	DINTEL/UMBRAL		MADERA MACIZA	espesor 15 cm	
	LATERALES		MADERA MACIZA	espesor 15 cm	
	CONECTORES				
	COLOCACION	A FILO INTERIOR			
	ANCLAJE	CLAVOS O TACO FISHER P/MANP. C/45cm			
	ESTRUCTURA	MADERA CHAPAS COMPENSADAS 4mm			
	TRAVESAÑO				
VIDRIO					
CONTRAVIDRIO					
TERMINACION PROTECTOR PARA MADERA					
ESTANQUEIDAD					
VIDRIOS	TIPO	-	ESPESOR		
MOVIMIENTO	3	POMELA	MATERIAL		
MANIOBRA	1	POMO	MATERIAL		
CIERRE	1	CERRADURA TIPO COPA	MATERIAL		
PROTECCION INSECTICIDA					
BURLETES					
OBSERVACIONES : -					

375

CARPINTERIA DE MADERA

C05

HOJA



NOTA: TODAS LAS MEDIDAS SE VERIFICARAN EN OBRA.  
CONSULTAR AL DISEÑADOR DE OBRA ANTE CUALQUIER  
VARIACION ANTES DE REALIZAR LA ABERTURA.  
LA ABERTURA ESTA VISTA DESDE EL EXTERIOR.

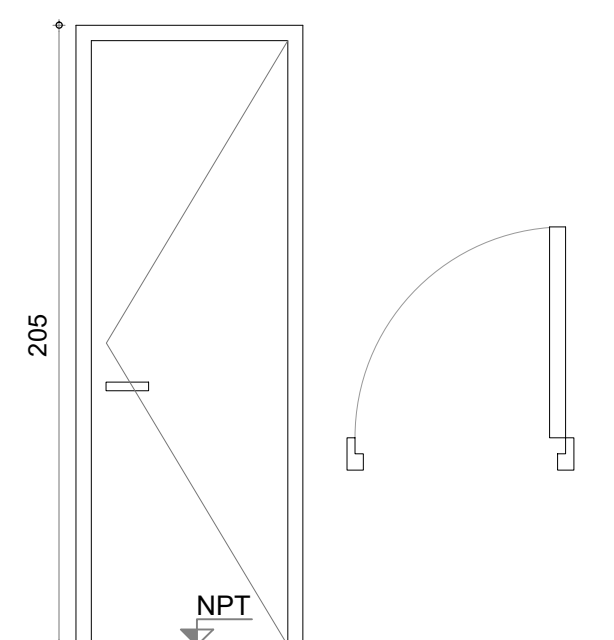
TIPO	CANTIDAD	IZO.	UBICACION	BARO VIVIENDA DORMITORIO 1N3D	ESCALA 1/25
TIPO DE ABERTURA	PUERTA BATIENTE MADERA				
VENTANA HOJA MARCO	DINTEL/UMBRAL		MADERA MACIZA	espesor 15 cm	
	LATERALES		MADERA MACIZA	espesor 15 cm	
	CONECTORES				
	COLOCACION	A FILO INTERIOR			
	ANCLAJE	CLAVOS O TACO FISHER P/MANP. C/45cm			
	ESTRUCTURA	MADERA CHAPAS COMPENSADAS 4mm			
	TRAVESAÑO				
VIDRIO					
CONTRAVIDRIO					
TERMINACION PROTECTOR PARA MADERA					
ESTANQUEIDAD					
VIDRIOS	TIPO	-	ESPESOR		
MOVIMIENTO	3	POMELA	MATERIAL		
MANIOBRA	1	POMO	MATERIAL		
CIERRE	1	CERRADURA TIPO COPA	MATERIAL		
PROTECCION INSECTICIDA					
BURLETES					
OBSERVACIONES : -					

544

CARPINTERIA DE MADERA

C06

HOJA



NOTA: TODAS LAS MEDIDAS SE VERIFICARAN EN OBRA.  
CONSULTAR AL DISEÑADOR DE OBRA ANTE CUALQUIER  
VARIACION ANTES DE REALIZAR LA ABERTURA.  
LA ABERTURA ESTA VISTA DESDE EL EXTERIOR.

TIPO	CANTIDAD	DER.	UBICACION	BARO VIVIENDA DORMITORIO 1N3D	ESCALA 1/25
TIPO DE ABERTURA	PUERTA BATIENTE MADERA				
VENTANA HOJA MARCO	DINTEL/UMBRAL		MADERA MACIZA	espesor 15 cm	
	LATERALES		MADERA MACIZA	espesor 15 cm	
	CONECTORES				
	COLOCACION	A FILO INTERIOR			
	ANCLAJE	CLAVOS O TACO FISHER P/MANP. C/45cm			
	ESTRUCTURA	MADERA CHAPAS COMPENSADAS 4mm			
	TRAVESAÑO				
VIDRIO					
CONTRAVIDRIO					
TERMINACION PROTECTOR PARA MADERA					
ESTANQUEIDAD					
VIDRIOS	TIPO	-	ESPESOR		
MOVIMIENTO	3	POMELA	MATERIAL		
MANIOBRA	1	POMO	MATERIAL		
CIERRE	1	CERRADURA TIPO COPA	MATERIAL		
PROTECCION INSECTICIDA					
BURLETES					
OBSERVACIONES : -					

713